



Boîte à outils Europ'Armor

**Les outils à votre disposition
pour découvrir l'Europe**

**CENTRE D'INFORMATION EUROPE DIRECT
EUROP'ARMOR**
9 Place du Général de Gaulle
CS 42371 - 22023 SAINT-BRIEUC Cedex 1

Tél : 02.96.62.63.98
europ.armor@cotesdarmor.fr

Mise à jour : octobre 2019

Qu'est-ce que le centre de ressources Europ'Armor ?

Europ'Armor est un lieu d'information, d'animation et d'échange sur l'Europe, mis en place par le Conseil départemental des Côtes d'Armor.

Pour faire vivre l'Europe sur notre territoire, Europ'Armor propose :

- Un espace d'information et de documentation
- L'organisation d'animations et d'événements sur le département
- Le soutien aux initiatives
- L'accompagnement des porteurs de projet

Vous pouvez trouver plus d'informations sur l'ensemble des services proposés par le centre de ressources sur le site du Département (<https://cotesdarmor.fr/vos-services/sensibilisation-l-europe>).



Les animations

★ Thème de l'intervention : la citoyenneté européenne

> **Objectif** : Présenter aux collégiens tous les dispositifs de mobilité internationale en adéquation avec leur âge

Animation par les partenaires du CIED : la Ligue de l'enseignement 22 et le RESIA

> **Durée de l'animation** : 2 heures pour un groupe de 30 élèves maximum

> **Public concerné** : collégiens de 4^{ème} et 3^{ème}

L'animation est financée par le Département et le CIED Europ'Armor

★ Thème de l'intervention : la mobilité en Europe et à l'international

> **Objectif** : Présenter aux collégiens tous les dispositifs de mobilité internationale en adéquation avec leur âge

Animation par l'animatrice et les partenaires du CIED Europ'Armor (à Europ'Armor ou en établissement)

> **Durée de l'animation** : 2 heures pour un groupe de 30 élèves maximum

> **Public concerné** : collégiens de 4^{ème} et 3^{ème}

Les frais de déplacement des intervenants seront pris en charge par l'établissement

★ Thème de l'intervention : rencontre avec un européen

Témoignages de jeunes en volontariat du Corps Européen de Solidarité

> **Objectif** : sensibilisation à l'Europe ; ouverture à la mobilité

Europ'Armor accueille chaque année des jeunes volontaires européens

L'intervention permet aux jeunes de découvrir la culture du pays d'origine des volontaires mais aussi leurs impressions quant aux différences ou similitudes rencontrées lors de leur expérience, leur mission.

Europ'Armor peut ensuite intervenir sur les différents dispositifs qui permettent des mobilités

> **Durée de l'animation** : environ 1 heure

> **Public concerné** : élèves de CM1 et CM2 et collégiens

> **Nombre d'élèves** : 30 élèves maximum

L'animation est financée par le Département et le CIED Europ'Armor



Nouveauté

★ **Thème de l'intervention : Europe en marionnettes !**

> **Objectif** : Sensibilisation à l'Europe au travers de la marionnette
Conférence théâtralisée, exposition, contes européens en musique (au choix) autour de la marionnette et de l'imaginaire européen

Animation par la compagnie Via Cane

> **Durée de l'animation** :

- Conférence : 2 séances par jour dans un même établissement
- Exposition : une semaine minimum par établissement
- Contes européens en musique : 1 heure

> **Public concerné** : CM1 ; CM2 et collégiens

> **Nombre d'élèves** : 30 maximum

L'animation est financée par le Département et le CIED Europ'Armor



Nouveauté

★ **Thème de l'intervention : Pologne**

> **Objectif** : Sensibilisation à l'Europe ; découverte d'un pays
Découvrir la Pologne et plus précisément la Warmie-Mazurie. Depuis 1991, le Département des Côtes d'Armor coopère avec la région de Warmie-Mazurie afin de développer des projets soutenant la mobilité des citoyens et le développement des deux territoires.

Animation par la coordinatrice de l'association Côtes d'Armor-Warmie-Mazurie

> **Durée de l'animation** : 1 heure pour un groupe de 30 élèves maximum

> **Public concerné** : CM1 ; CM2 et collégiens

L'animation est financée par le Département et le CIED Europ'Armor ; les frais de déplacement de l'intervenant seront pris en charge par l'établissement

★ **Participation du centre Europ'Armor à vos forums, vos portes ouvertes : stand d'information sur les dispositifs de mobilité et sensibilisation à l'Europe**

Prendre contact avec le CIED Europ'Armor



Les expositions

- ▶ Toutes les expositions présentées ci-dessous sont disponibles gratuitement auprès de Europ'Armor sur simple réservation.
- ▶ Elles peuvent être réservées pour 4 semaines maximum.
- ▶ Le retrait et le retour des expositions sont de la responsabilité de l'emprunteur.

★ Parlons d'Europe : pour une citoyenneté européenne active

- ✓ Cette exposition a été créée par l'association Cidem (Civisme et Démocratie) ayant pour objectif de sensibiliser à la notion de citoyenneté européenne par une meilleure connaissance de l'Europe.
- ✓ Elle est composée d'un jeu de onze panneaux (50 x 98,5 cm)
- ✓ Cette exposition est livrée avec un cahier d'accompagnement

Présentation des panneaux de l'exposition :

- 1 - Titre et visuel de l'exposition
- 2 - Une construction européenne continue ;
- 3 - Les Traités de Rome ;
- 4 - Des visionnaires partageant des valeurs communes ;
- 5 - Les grandes étapes de la construction européenne ;
- 6 - Les principales institutions européennes ;
- 7 - Le Parlement européen une institution européenne élue au suffrage universel ;
- 8 - Les élections européennes ;
- 9 - De 6 à 27 : l'Europe s'élargit ;
- 10 - La citoyenneté européenne ;
- 11 - L'Europe au quotidien.



★ Europe, rêve et réalités

- ✓ Illustration de la construction européenne dans une perspective à la fois culturelle, géographique, historique, politique et institutionnelle.
- ✓ 18 panneaux souples plastifiés (70 x 100 cm), avec œillets métalliques

Conseil : Cette exposition est modulable selon les thèmes que vous souhaitez présenter, ce qui permet de l'adapter au public visé.

★ Europe, rêve et réalités



Présentation des panneaux de l'exposition :

- 1 - Carte de l'Europe
- 2 - L'Europe, un espace géographique
- 3 - L'Europe, un espace culturel
- 4 - L'Europe : une histoire, des traditions
- 5 - L'Europe des fondations
- 6 - La signature des traités de Rome: Genèse
- 7 - La signature des traités de Rome :
L'événement
- 8 - La signature des traités de Rome :
Le contenu
- 9 - Les traités successifs
- 10 - Les institutions : Architecture générale,
Conseil et Commission
- 11 - Les institutions : le Parlement européen
- 12 - La citoyenneté européenne
- 13 - L'Europe et la société civile
- 14 - Les politiques communes
- 15 - L'Europe de l'éducation et de la jeunesse
- 16 - Les avancées des nations grâce à l'Europe
- 17 - Les grands débats : L'Europe politique
- 18 - Les grands débats :
Le modèle économique et social

★ Carnet de voyage de Tallinn à Nicosie

- ✓ Le processus d'élargissement, les 12 Etats membres entrés dans l'Union européenne en 2004 et 2007 et la Turquie.
- ✓ Recto verso français / anglais
- ✓ 16 panneaux (50 x 70 cm)

Présentation des panneaux de l'exposition :

- 1 - Pourquoi l'élargissement ? Le processus historique et les pays candidats
- 2 - L'élargissement comment ? Les étapes et les conditions d'adhésion
- 3 - Balades en Baltique : l'Estonie
- 4 - Balades en Baltique : la Lettonie
- 5 - Balades en Baltique : la Lituanie
- 6 - Au coeur de l'Europe : la Pologne
- 7 - Au coeur de l'Europe : la République tchèque
- 8 - Au coeur de l'Europe : la Slovaquie

★ Carnet de voyage de Tallinn à Nicosie



- 9 - Au coeur de l'Europe : la Hongrie
- 10 - Au coeur de l'Europe : la Slovénie
- 11 - Retour vers l'Est : la Bulgarie
- 12 - Retour vers l'Est : la Roumanie
- 13 - Retour vers l'Est : la Turquie
- 14 - D'une île à l'autre : Malte
- 15 - D'une île à l'autre : Chypre
- 16 - Les enjeux de l'élargissement

★ 25 à table

- ✓ Un tour d'Europe gastronomique abordant la richesse culturelle de l'Europe
- ✓ 7 panneaux souples (80 x 140 cm) sur trépieds pliants
- ✓ Sacoches de transports
- ✓ Un questionnaire adapté à votre public est fourni avec l'exposition

Présentation des panneaux de l'exposition :

- 1 - Des cuisines et des saveurs
- 2 - Mixité gastronomique
- 3 - A chacun ses habitudes
- 4 - Hautes les saveurs
- 5 - Les stars internationales
- 6 - De bulles et de raisins
- 7 - A vos agendas !



★ Charte des droits fondamentaux de l'Union européenne

- ✓ 1 panneau avec les 54 articles fondant la Charte des droits fondamentaux de l'Union européenne.



★ Regard sur l'Europe - intercultura

- ✓ Une exposition ludique de photos
- ✓ Il s'agit de photos d'objets quotidiens des rues européennes : panneaux de circulation, plaques d'immatriculation, enseignes de pharmacie, de la poste...
- ✓ L'exposition se présente sous forme de jeu : chacun devra tenter de retrouver s'il s'agit de clichés réalisés en France ou dans un autre pays européen.



★ Exposition Road Trip Project **Nouveauté**



En 2018, la Commission européenne (DG regio) a offert la possibilité à des jeunes de partir à la découverte de projets financés par l'UE (roadtripproject.eu). Pendant 1 mois, 4 duos de jeunes ont sillonné l'Europe sur 4 routes emblématiques : Atlantiques, Méditerranée, Baltique et Danube, à la rencontre de personnes et de projets. Dans le cadre de la fête de l'Europe et du Joli mois de l'Europe, la CGET a réorganisé une exposition reprenant deux itinéraires passant par la France : Atlantique et Méditerranée.

- ✓ Les expositions disponibles au CIED Europ'Armor sont la route Atlantique et la route Méditerranéenne
- ✓ Nombre de bache : 5 par route
- ✓ Dimensions : 1 m en hauteur sur 2,80 m de largeur - Longueur totale pour une route : 14 m
- ✓ Accroche par œillets
- ✓ Dimension du carton (rouleau) pour 2 routes : 1m10 x 25 cm x 30 cm
- ✓ Les bâches d'une route doivent être installées côte à côte

Route Atlantique :



Voir toute la route : <https://indd.adobe.com/view/209441fb-f2e1-4412-b7a2-a9ca53a77c5f>

Route Méditerranée :

ROAD TRIP PROJECT
• 100000 • 4 roues • 1 voyage •

LA ROUTE MÉDITERRANÉENNE

Durant l'été 2018, quatre duos de voyageurs sont partis à la découverte du continent européen à la découverte de projets et d'initiatives financés par l'Union européenne.

Découvrez le road trip de Luisa, Allemande, et de Louis, Belge, le long de la Méditerranée.

GRÈCE

LE DÉPART : ATHÈNES

PONT RION-ANTIRION

Prenez vite du voyage : Luisa et Louis en van sur le Pont Rion-Antirion ! Qui n'a gagné ?

Il s'agit de l'un des plus longs ponts à barreaux du monde, reliant la péninsule à la Grèce sur des eaux du Golfe de Corinthe. Il a été financé par l'Union européenne.

Voir toute la route : <https://indd.adobe.com/view/1373b481-8bb3-49f8-ad2b-28168eac1692>



Les jeux à emprunter

- ▶ Tous les jeux présentés ci-dessous sont disponibles gratuitement auprès de Europ'Armor sur simple réservation.
- ▶ Ils peuvent être réservés pour 4 semaines maximum.
- ▶ Le retrait et le retour du matériel sont de la responsabilité de l'emprunteur.

★ Euromind Junior



- ✓ Ce jeu de stratégie, drôle et astucieux, permettra aux jeunes et moins jeunes de se familiariser avec la géographie, les drapeaux, les us et coutumes ainsi que les différences culturelles des pays européens.
- ✓ De 2 à 6 joueurs
- ✓ Tout public à partir de 7 ans

★ UNI! Le jeu des régions

- ✓ UNI! est un jeu qui se joue en équipe.
- ✓ UNI! est un jeu qui favorise l'astuce, l'imagination et l'entraide.

Pour maximum 6 groupes de minimum 2 joueurs.

Chaque région d'Europe possède des points forts et des points plus faibles dans différents secteurs : Environnement, Énergie, Inventions, Éducation & Social, Tourisme & Culture et Transport. Dans UNI!, ces secteurs sont représentés par des personnages rigolos plutôt loufoques. Pour faire progresser la région de chaque équipe de joueurs, les personnages imposent de relever des défis de mime, de dessin et de devinette.

<http://www.unilejeu.eu/fr/home>

★ L'Europe sur un plateau

- ✓ Pour se familiariser avec les différents pays d'Europe, revivre les grands événements qui ont fait leur histoire, découvrir le fonctionnement de l'Union européenne, visiter les principaux monuments européens dans un parc miniature, découvrir les plus célèbres artistes d'Europe au cours d'une exposition extraordinaire...

- ✓ Jusqu'à 12 ans



★ **Le tour du Monde en 1 000 questions**

- ✓ Un jeu pour voyager dans le monde.
- ✓ de 2 à 12 joueurs
- ✓ Durée d'une partie : env. 30 min.
- ✓ A partir de 13 ans

★ **Planète jeux**

- ✓ 50 jeux autour du monde entier
- ✓ 2 à 8 joueurs
- ✓ A partir de 8 ans

★ **Les pays du monde**

- ✓ Découvrir le monde en jouant
- ✓ 2 à 4 joueurs
- ✓ Durée d'une partie : env. 30 min.
- ✓ A partir de 8 ans

★ **Drapeaux du monde**

- ✓ A partir de 8 ans – 2 à 9 joueurs



Les jeux en ligne

★ EuropaGo

- ✓ Accessible depuis le site Europa, retrouvez à partir de ce lien des jeux et activités allant du coloriage pour les jeunes aux quiz sur les spécificités de l'Europe pour les plus grands (géographie, histoire, vie en Europe, agriculture, euro...)
<http://europa.eu/europago/PAS>

★ Tour d'Europe

- ✓ Né de l'initiative de la Fédération Française des Maisons de l'Europe, ce jeu invite les joueurs à effectuer un tour d'Europe afin de réaliser LE guide sur l'Europe.
- ✓ Grâce à de nombreuses questions sur les traditions, la géographie ou encore les institutions, les jeunes sont invités à découvrir l'Union européenne de manière ludique.
<http://ffme.paraschool.com/OK>

★ Curiosphère

- ✓ Ce site amène les enfants, dès 7 ans, à découvrir l'Europe de manière ludique sous trois aspects : la construction européenne, les institutions européennes, les pays de l'Union.
www.curiosphere.tv/europe

★ Legends of Europe

Nouveauté



- ✓ Gratuit et pédagogique, ce jeu est développé par la Région Bretagne avec le soutien de l'Union européenne via le Fonds européen de développement régional.
- ✓ Destiné à une utilisation grand public et notamment à destination des jeunes de 15 à 29 ans, Legends of Europe est consacré à la connaissance de l'espace européen.

Jouer en explorant l'Europe

- ✓ Un jeu de piste dans un univers médiéval-fantastique avec des décors intégrés dans Google Street view.
- ✓ Legends of Europe permet d'approfondir les connaissances des jeunes sur l'Europe avec différentes thématiques (histoire, européens célèbres, arts et patrimoine, géographie etc).
- ✓ Le serious game saura surprendre les joueurs grâce au mode free-run permettant de quitter le scénario pour explorer plus de 110 lieux existants en Europe à 360°.

- ✓ Le jeu est un outil pédagogique pouvant être utilisé en classe. Les enseignants peuvent ajuster le degré de difficulté des questions (facile, moyen, légendaire) et sélectionner une ou plusieurs thématiques de leur choix.

Partir à la découverte des légendes européennes !

En ouvrant un vieux grimoire, Maël a laissé s'échapper les créatures des légendes européennes. Aidez-le à les retrouver en parcourant l'Europe pour les renvoyer dans leur monde. Loé, le gardien du grimoire, et Danaé, une mystérieuse apprentie mage, vous guideront dans cette quête qui vous fera découvrir l'Europe à travers son histoire, ses cultures et ses folklores.

Jeu gratuit en ligne sur legends.europe.bzh (Application disponible sur l'App Store Google Play)



Le matériel de décoration

- ▶ Le matériel de décoration est disponible gratuitement, sous forme d'emprunt.
- ▶ Il peut être réservé pour 4 semaines maximum.
- ▶ Le retrait et le retour du matériel sont de la responsabilité de l'emprunteur.

★ Drapeaux d'Europe



- ✓ Empruntez, pour vos animations, les pavillons des 28 pays membres de l'Union européenne.
- ✓ Dimensions : 60 x 90 cm

★ Drapeaux de l'Union Européenne



- ✓ Différents drapeaux de l'Union européenne peuvent vous être prêtés :
- ✓ Pavillons 60 x 90 cm et 100 x 150 cm
- ✓ Drapeaux 100 x 150 cm sur pied.

★ Guirlandes de drapeaux européens



- ✓ Afin de donner une dimension européenne à vos projets, décorez votre salle avec nos guirlandes de drapeaux européens.
- ✓ Les 28 États de l'Union européenne sont représentés ainsi que le drapeau de l'Union, dans cette guirlande à emprunter.

★ Cartes de l'Union européenne



- ✓ Le centre Europ'Armor met à votre disposition des cartes de l'Union européenne sous format poster (75x55 cm) illustrant en couleur les différents élargissements de l'Union européenne.

★ Frise de l'Histoire de l'Union européenne



- ✓ Petit retour en arrière sur la construction européenne avec cette frise sous format poster (75 x 55 cm). Retrouvez les grandes dates qui ont fait l'Union depuis le congrès de la Haye en 1948 jusqu'aux élections européennes de 2009.
- ✓ Distribuée gratuitement sur demande



Le matériel pédagogique

★ Livret « L'Europe mon foyer »



- ✓ Un cahier support pour permettre aux jeunes de 12 à 16 ans de découvrir l'Europe sous toutes ses formes : histoire, géographie, politique, linguistique...

★ Livret « Chez nous en Europe »



- ✓ Ce livret pédagogique est destiné à faire découvrir l'Union Européenne aux enfants de 8 à 12 ans, grâce à des fiches explicatives illustrées et des jeux. Au programme : histoire, géographie, présentation des États membres et de leurs drapeaux, gastronomie, langues, symboles, culture...

★ Livret « L'Europe au quotidien »



- ✓ En suivant la journée d'une famille européenne, découvrez l'impact des actions de l'Europe dans votre quotidien. Livret conseillé à partir de 10 ans.

★ Kit pédagogique « L'agriculture au cœur de notre vie »

Ressources didactiques prêtes à l'emploi visant à sensibiliser les jeunes européens de 11 à 15 ans à l'importance de l'alimentation et de l'agriculture dans notre vie quotidienne.

Le kit offre l'opportunité de prendre part à des activités pratiques susceptibles de compléter l'étude d'un large éventail de disciplines telles que la géographie, les sciences, la citoyenneté, l'économie, les études européennes, l'économie familiale, les sciences agricoles, les technologies de l'information et de la communication (TIC), les sciences sociales ...



- ✓ 1 DVD : une courte animation sur l'agriculture européenne
- ✓ 1 clé USB : plan de leçon à l'intention des enseignants et version numérique des fiches de travail
- ✓ Fiches de travail pour les élèves et les enseignants, projet pour la toute la classe
- 1 carte de la production agricole de l'UE pour décorer la classe
- ✓ **A commander à Europ'Armor**

★ Kit pédagogique « Europe + ensemble »



- ✓ Ce kit pédagogique comprend 3 brochures et une carte de l'Union européenne.
- ✓ Selon les intérêts de votre classe et les questions des élèves, vous pourrez aborder l'Union Européenne de 3 façons différentes, en partant de l'histoire et de la géographie de l'UE, en partant de l'actualité, en partant du quotidien des enfants...
- ✓ Les brochures sont complémentaires mais chacune peut être utilisée de manière indépendante.
- ✓ **A commander à Europ'Armor**

★ Cahiers d'Europe



- ✓ Le ministère de l'Éducation nationale édite Mon Cahier d'Europe.
- ✓ Cette opération propose une découverte des pays de l'Union européenne à travers des cahiers, déclinés par groupes d'âge : 10-12 ans et 13-15 ans.
- ✓ **A télécharger sur :**
<http://eduscol.education.fr/cid56480/mon-cahier-d-europe.html>



Une sélection de sites internet

► Pour comprendre l'actualité et le fonctionnement de l'Union Européenne

★ Toute l'Europe



- ✓ Premier portail français d'information sur les questions européennes
- ✓ Touteurope propose à la fois une information pédagogique sur le fonctionnement et les politiques de l'Union européenne et un décryptage de l'actualité européenne dans toutes ses dimensions. Abonnement possible à la newsletter.
- ✓ <http://www.touteurope.fr/>

★ Europa



- ✓ Portail de l'Union européenne.
- ✓ Ce site propose des jeux pour faire découvrir l'Europe aux enfants, des fiches techniques sur l'Union européenne, de la documentation...
- ✓ http://europa.eu/index_fr.htm

★ Fondation Robert Schuman



- ✓ La Fondation Robert Schuman œuvre en faveur de la construction européenne sur le plan des idées comme sur le terrain, au plus près des citoyens
- ✓ Centre de recherche reconnu sur l'Union européenne, la Fondation vous donnera des éléments clés sur l'actualité de l'Europe
- ✓ <http://www.robert-schuman.org/index.php>

★ Parlement européen




- ✓ Le site officiel du Parlement européen afin de tout savoir sur le seul organe de l'Union européenne à être directement élu par les européens.
- ✓ <http://www.europarl.europa.eu/parliament/public/staticDisplay.do?id=146&language=FR>

★ Portail européen de la jeunesse : Informations et possibilités pour les jeunes en Europe

https://europa.eu/youth/discovereu_fr

<https://www.facebook.com/EuropeanYouthEU>

★ Europeana



- ✓ Le site de la Bibliothèque européenne
- ✓ Une source d'inspiration et d'idées. Recherchez dans le patrimoine culturel de l'Europe et partagez vos découvertes
- ✓ <http://www.europeana.eu/portal/>

★ Civisme et démocratie



- ✓ Le site de la citoyenneté européenne active.
- ✓ Ce site Internet vous offre de nombreuses ressources pour agrémenter vos cours et animations sur l'Union européenne, que ce soit en terme de documentation ou en fiches pédagogiques et fiches ressources à télécharger.
- ✓ <http://europe.cidem.org/>

★ Sitographie de ressources sur l'Europe en anglais

<http://www.emilangues.education.fr/ressourcespedagogiques/sitographies/disciplinelinguistique/resources-sur-l-europe-en-anglais>



Le coin des enseignants

★ Livret « Les 12 leçons sur l'Europe »



- ✓ Quel est le but de l'UE ? Pourquoi et comment a-t-elle été créée? Comment fonctionne-t-elle ? Qu'a-t-elle accompli pour ses citoyens et quels sont les nouveaux défis auxquels elle est confrontée ?
- ✓ Ce sont là quelques unes des questions qu'aborde Pascal FONTAINE, ancien collaborateur de Jean Monnet et professeur à l'Institut d'études politiques de Paris

★ Livret « Les décodeurs de l'Europe » - Ed. 2019



- ✓ Livret de la Commission européenne
- ✓ Le décodage minutieux des idées reçues et une présentation documentée sous forme de fiches classées par thèmes de ce qui fonctionne bien dans l'Union.
- ✓ 1 exemplaire donné sur demande

★ Brochure « Voyager en Europe » - Ed. 2018-2019



- ✓ Brochure de la Commission européenne
- ✓ Peut être distribuée aux élèves et être utilisée comme un support d'apprentissage ludique
- ✓ Elle comprend une carte de l'Europe et de multiples informations et conseils utiles pour voyager
- ✓ Distribué sur demande

Comment bénéficier de nos services ?

Les règles d'utilisation de nos services

L'utilisation de nos services suppose le respect par les utilisateurs des chartes d'animation et d'emprunt présentées ci-après. Ceci afin que le matériel puisse servir à un maximum de costarmoricains mais également pour que les animations puissent réellement atteindre le résultat recherché.

Aussi, nous vous recommandons d'en prendre connaissance avant de nous contacter et vous demandons de bien vouloir les respecter.

Les prestations proposées ici par le service Europe International du Département des Côtes d'Armor sont gratuites. Pour en bénéficier il vous suffit de prendre contact avec le Centre d'Information Europe Direct Europ'Armor :

- Par téléphone : 02 96 62 63 98

- Par e-mail : europ.armor@cotesdarmor.fr

afin d'en échanger et en étudier vérifier la faisabilité dans les meilleurs délais.

Les outils que vous empruntez sont à venir chercher et à rapporter au centre de ressources Europ'Armor :

9 Place du Général de Gaulle

CS 42371

22023 SAINT-BRIEUC cedex 1


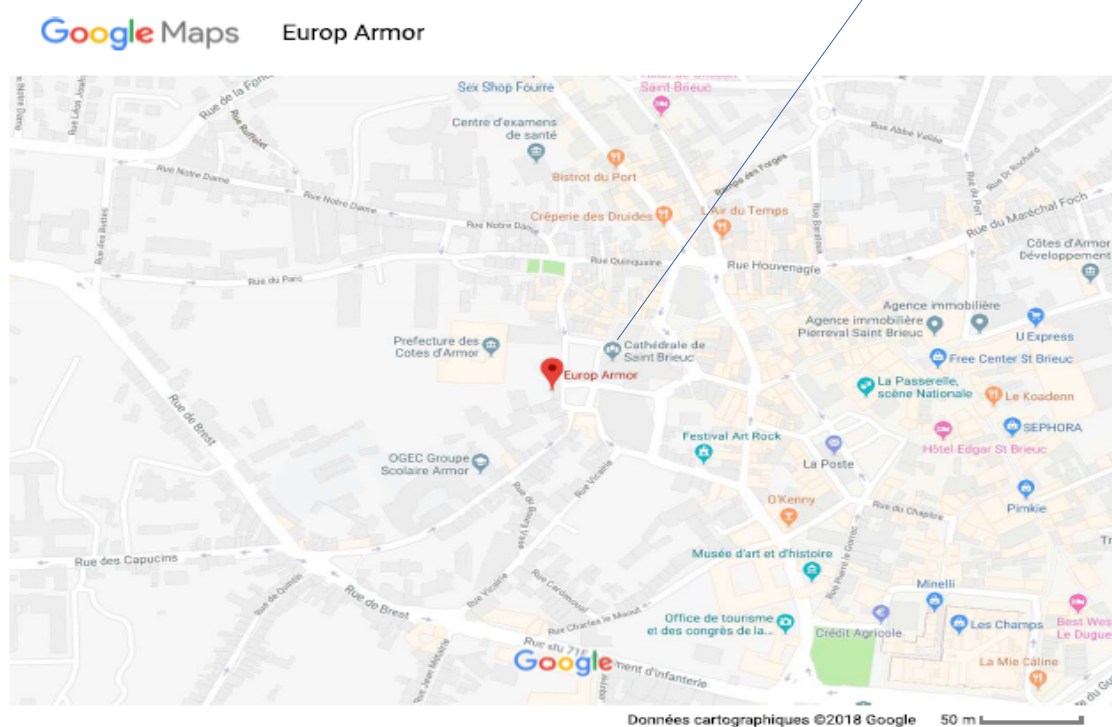
Pour vous rendre dans nos locaux

Le centre de ressources Europ'Armor est situé en centre ville de Saint-Brieuc, à l'entrée de l'Hôtel du Département au 9 Place du Général de Gaulle.

Les parkings les plus proches sont :

- place Général de Gaulle
- parking Poulain Corbion

 Europ'Armor



Europ Armor

9 Place Général de Gaulle, 22000 Saint-Brieuc

G67P+H2 Saint-Brieuc

Charte de l'animation

★ Généralités

Les outils et supports Europ'Armor sont à votre disposition gratuitement, sous forme de prêt ou de dotation, selon le type d'outils.

Les emprunts sont réservés aux personnes physiques ou morales résidant dans le département des Côtes d'Armor et engagent directement la responsabilité de l'emprunteur.

★ La réservation des outils

La réservation des outils et supports est nécessaire. Elle doit être effectuée auprès du centre de ressources à l'adresse e-mail suivante : europ.armor@cotesdarmor.fr

Les outils et supports peuvent être réservés pour une période de **4 semaines maximum**.

Afin de permettre la bonne circulation des outils, il est impératif que ce délai de 4 semaines soit respecté. En cas de difficulté, et à titre exceptionnel, une prolongation pourra être accordée pour permettre à l'emprunteur d'assurer dans de bonnes conditions le retour du matériel. Cette prolongation doit être demandée à Europ'Armor par e-mail et être confirmée par retour de mail par le service.

★ Le retrait et la restitution des outils

Les supports et outils encombrants (exposition, commande volumineuse...) sont à retirer auprès du centre de ressources Europ'Armor et à restituer au même endroit. Les autres outils peuvent être envoyés, sur simple demande, par voie postale. Lors du retrait, l'emprunteur sera amené à signer un document dont une copie lui sera transmise.

Il peut être demandé à l'emprunteur, à titre exceptionnel et afin de faciliter l'accès à nos services, de remettre l'outil ou le support à un autre emprunteur ou à la Maison du Département se situant à proximité afin d'éviter à chacun des déplacements jusque Saint-Brieuc.

★ L'état des outils et des supports

L'état des outils et supports prêtés sera vérifié par le responsable des ressources Europ'Armor au début de l'emprunt et au moment de la restitution.

Les dégâts ou pertes constatés devront être pris en charge par l'emprunteur.

L'emprunt de matériel auprès d'Europ'Armor suppose la complète adhésion à cette charte.

Nos partenaires

★ Les relais Europe sur les territoires

Les relais



Europ'Armor est un centre de ressources qui vous accueille à Saint-Brieuc et sur tout le département des Côtes d'Armor grâce à ses relais



1 Centre de Ressources à l'International (Le CRI-Intercultura)

2 rue du Petit Pré
22100 Quévert

06 41 58 96 29
intercultura@intercultura22.fr

2 Association Intégration Kreiz Breizh (AIKB)

3 rue du Sénéchal
22570 Gouarec

02 96 24 87 90
info@aikb.fr

3 Loudéac Communauté Bretagne Centre

4 à 6 boulevard de la Gare
22600 Loudéac

02 96 66 09 09
c.thomas@loudeac-communaute.bzh

4 Kreizh Breizh Villages d'Europe (KBVE)

Le Bourg
22110 Mellionnec

02 96 24 29 90
mellionnec@villages-culturels.com

5 La ligue de l'enseignement

Morgane Cresméas

89 boulevard Edouard Prigent
22000 Saint-Brieuc

02 96 94 16 08
06 32 63 04 97
europe@laligue22.org

6 Études et Chantiers Bretagne Pays de La Loire - Le Palacret

Le Palacret
22140 SAINT-LAURENT

02 96 12 13 96
06 32 63 04 97
coordination.palacret@gmail.com

★ L'association franco-polonaise Côtes d'Armor/Warmie-Mazurie

Maison départementale des associations

30 rue Brizeux

22000 Saint-Brieuc

Tél : 02 56 44 62 29

coordo.asso.cawm@gmail.com

<https://assocawm.jimdo.com>

★ La région Bretagne

https://www.bretagne.bzh/jcms/TF071112_5054/fr/europe-international

jeunesinternational@bretagne.bzh

★ Les Structures Information Jeunesse

▷ <http://ij-bretagne.com>



Les Structures Information Jeunesse en Côtes d'Armor

Les Structures Information Jeunesse (SIJ) vous accueillent gratuitement pour vous accompagner dans toutes vos démarches et vos projets : recherche d'un logement, financement d'un permis, découverte des métiers, financement d'un projet personnel ou collectif, jobs d'été, voyage à l'étranger, CV, etc...



Pour tous les jeunes, quel que soit leur statut et leur âge, et les familles.

LANNION-TRÉGOUR COMMUNAUTÉ

- LANNION**
2 bis, rue de Kerampont
02 96 48 47 36 / 06 77 82 47 23
pij@ville-lannion.fr
- PLESTIN LES GRÈVES**
Place d'Anvelas
02 96 54 11 10
pij@plestinlesgreves.com
- PLOUARET**
Rue Louis Prigent
02 96 05 55 88
pij@lannion-tregor.com
- CAVAN

GUINGAMP-PAIMPOL AGGLOMÉRATION

- GUINGAMP**
Boulevard Mendès France
06 38 61 09 71
pij.guingamp@guingamp-paimpol.bzh
e.guillem@guingamp-paimpol.bzh
- BELLE ISLE EN TERRE
CALLAC - BOURBRIAC
PONTREUX

LEFF ARMOR COMMUNAUTÉ

- LANVOLLON**
Moulin de Blanchardeau
02 96 70 17 04
jeunesse@leffarmor.fr
- CHATELAUDREN-PLOUAGAT

LOUÉAC COMMUNAUTÉ BRETAGNE CENTRE

- LOUÉAC**
22, rue Pasteur
06 38 61 09 71
n.recourse@loueac-communauté.bzh
- MERDRIGNAC



- SIJ : Structure Information Jeunesse
- Point relais IJ sur rendez-vous



LAMBALLE TERRE ET MER

- LAMBALLE-ARMOR**
41, rue Saint-Martin
02 96 50 87 90
pij@lamballe-terre-mer.bzh

SAINT-BRIEUC AGGLOMÉRATION

- PORDIC**
2, rue O. Baschamps
02 96 79 71 16
jeunesse.solidarite@pordic.fr
- PLÉRIN**
7, rue de la Croix
06 15 29 67 51
jmdemouveaux@ville-plerin.fr
- PLOUFRAGAN**
Esplanade de la Mairie
02 96 76 05 01
enfance.jeunesse@ploufragan.fr
- YFFINIAC**
7, rue du Bois Gilbert
06 07 33 36 27
antrejeunes@gmail.com
- TRÉGUEUX**
Rue Marcel Rault
02 96 71 36 17
mgumard@ville-tregueux.fr
- PLOEUC L'HERMITAGE**
11a, rue de l'Église
02 96 64 26 33
jeunesse@syndicat-de-lorge.fr

DINAN AGGLOMÉRATION

- DINAN**
5 bis, rue Gambetta
02 96 39 38 21
jeunesse@dinan.fr
- BROONS**
Parc d'activités du Chalet
02 96 84 73 36
oiscl.francois@gmail.com

★ Eurodesk Lamballe

<https://www.enroutepourlemonde.org/lieux/point-information-jeunesse-de-lamballe-terre-mer-pij/>

Bâtiment Penthièvre, 41 rue Saint-Martin, 22400 Lamballe
02 96 50 87 90

pij@lamballe-terre-mer.bzh

<http://www.lamballe-terre-mer.bzh>

